













Client easymeeting™

Funzionalità			
Compatibilità	Da Windows® 2000 a Windows® 7	Da Mac OS 10.5 Leopard - Intel	Da iPad2
Conferenze			
<i>Conferenze con utenti in "low refresh"</i>	✓	✓	✓
<i>Conferenza con utenti in "lista" (N utenti > di 20)</i>	✓	✓	---
<i>Conferenza in modalità One to World</i>	✓	✓	---
<i>Supporto Proxy</i>	✓	✓	---
Tipologia utenti			
<i>Normale</i>	✓	✓	✓
<i>Supervisore</i>	✓	✓	---
<i>Riproduttore di sessioni</i>	✓	✓	---
<i>Passivo</i>	✓	✓	---
Audio e Video			
<i>Attivazione e disattivazione proprio audio</i>	✓	✓	✓
<i>Attivazione e disattivazione proprio video</i>	✓	✓	✓
<i>Cancellatore d'eco software</i>	✓	✓	✓
<i>Controllo locale dell'audio in entrata ed uscita</i>	✓	Integrato nel sistema	Integrato nel sistema
<i>Controllo remoto dell'audio in entrata ed uscita</i>	✓	✓	---
<i>Scelta dinamica dispositivi audio e video</i>	✓	Integrato nel sistema	Non applicabile
<i>Invio di un filmato</i>	✓	---	---
<i>Ricezione di un filmato</i>	✓	✓	✓
<i>Video pointer sul canale (New)</i>	✓	---	---
<i>Numero massimo di canali Full-Duplex supportati</i>	20	20	8

Funzionalità			
Layout			
<i>Riposizionamento finestre in modalità standard</i>	✓	✓	Layout prefissato
<i>Smart positioning con tasti numerici</i>	✓	✓	---
<i>Salvataggio e richiamo layout personalizzati</i>	✓	✓	---
<i>Scelta della skin grafica</i>	✓	---	---
<i>Drag & Drop dalla lista utenti ai Canali Full-Duplex e/o sfondo (New)</i>	✓	✓	---
<i>Gestione senza sfondo (New)</i>	✓	Non applicabile	---
<i>Chiusura elementi a schermo</i>	✓	✓	---
Chat			
<i>Invio e ricezione messaggi di chat</i>	✓	✓	---
Comunicazione			
<i>Invio richiesta di abilitazione su un canale Full-Duplex</i>	✓	✓	---
<i>Interrupt (auto attivazione e auto rimozione) su un canale Full-Duplex</i>	✓	✓	---
<i>Abilitazione di un utente su un canale Full-Duplex</i>	✓	✓	---
<i>Visualizzazione ordine prenotazioni</i>	✓	✓	---
Condivisione dello schermo			
<i>Invio porzione del proprio schermo</i>	✓	✓	---
<i>Ricezione porzione dello schermo di un altro utente</i>	✓	✓	✓
<i>Delega dal Supervisore ad un altro utente per mostrare lo schermo</i>	✓	✓	---
<i>Ricezione delega dal Supervisore per mostrare il proprio schermo</i>	✓	✓	---
<i>Abilitazione verso un altro utente ad usare il proprio schermo</i>	✓	✓	---

Funzionalità			
Documenti			
<i>Invio e ricezione file</i>	✓	✓	---
<i>Conversione file Power Point in Jpeg e invio</i>	✓	---	---
<i>Lavagna sulla finestra documenti</i>	✓	---	---
<i>Mouse pointer</i>	✓	---	---
<i>Sincronizzazione (normale, avanzata e jpeg) di presentazione Power Point</i>	✓	---	---
<i>Delega sincronizzazione</i>	✓	---	---
Videolearning			
<i>Videolearning e Videolearning con Jpeg - tutor</i>	✓	---	---
<i>Videolearning e Videolearning con Jpeg - discente</i>	✓	✓	---
<i>Videolearning tagger</i>	✓	---	---
<i>Delega videolearning</i>	✓	---	---
Registrazione			
<i>Registrazione della sessione in corso</i>	✓	✓	---
<i>Riproduzione una sessione registrata in precedenza</i>	✓	✓	---
Altro			
<i>Controllo automatico aggiornamenti</i>	✓	---	---
<i>Avvio di easymeeting™ da link di tipo ".ivq" (creato con easymeeting™ Scheduler)</i>	✓	✓	---
Manualistica			
<i>Manuale Completo</i>	✓	---	---
<i>Manuale rapido</i>	✓	✓	✓
<i>Manuale per installazione e configurazione</i>	✓	✓	Non applicabile

Instant Messaging easymeetingOnCall

Funzionalità			
Compatibilità	Da Windows® 2000 a Windows® 7	Da Mac OS 10.5 Leopard	Non presente
<i>Invio messaggio di chat</i>	✓	✓	---
<i>Ricezione messaggio di chat</i>	✓	✓	---
<i>Cambio stato (non connesso, connesso, non disturbare, ecc)</i>	✓	✓	---
<i>Invio invito singolo ad utente per videoconferenza</i>	✓	✓	---
<i>Invio invito multiplo ad N utenti per videoconferenza</i>	✓	✓	---
<i>Ricezione invito per videoconferenza</i>	✓	✓	---
<i>Aggiunta di un utente alla conferenza in corso</i>	✓	✓	---
<i>Ricerca contatti</i>	✓	✓	---
<i>Filtro per stato dei contatti (New)</i>	✓	✓	---
<i>Filtro per nome utente (New)</i>	✓	✓	---
<i>Aggiunta utente non in lista contatti via pop up (New)</i>	✓	✓	---
<i>Quick link al client (New)</i>	✓	✓	---
<i>Gestione gruppi di utenti (New)</i>	✓	✓	---
<i>Registro eventi</i>	✓	---	---
<i>Elenco chiamate</i>	✓	✓	---
<i>Invio email</i>	✓	✓	---
<i>Supporto Proxy</i>	✓	✓	---